



## KONJUNKTUR

Låga räntor, oljeprisfall  
och stark dollar får fart på  
konjunkturen

APRIL 2015

### **Sekretariat**

Vd och chefredaktör:  
Johan Wessman

Chefanalytiker:  
Britt Andresen

Analytiker:  
Jenny Andersson,  
Thea Wiborg

Redaktör News Øresund:  
Anna Palmehag  
(föräldraledig)

Extern medarbetare  
Senioranalytiker: Anders Olshov

**En analys från oberoende Øresundsinstitutet.  
Øresundsinstitutet står ensamt för rapportens analys och  
slutsatser.**

**Rapporten är skriven av Anders Olshov, senioranalytiker.**

© Øresundsinstitutet – genom Öi Service AB – april 2015.

Redigering: Jenny Andersson



**ØRESUNDSINSTITUTTET** är ett oberoende dansk-svenskt kunskapscentrum som genom analyser, konferenser och medieverksamhet bidrar till en ökad kännedom om utvecklingen i regionen. Verksamheten drivs utan vinstintresse och med finansiering av ett närmare 100-tal medlemmar från stat, regioner, kommuner, universitet, högskolor och det privata näringslivet.

Östergatan 9 B | 211 25 Malmö | +46 (0) 40 30 56 30 | [info@oresundsinstitutet.org](mailto:info@oresundsinstitutet.org) | [www.oresundsinstitutet.org](http://www.oresundsinstitutet.org)

# I KORTHET

Låga räntor, oljeprisfall och stark dollar får fart på konjunkturen

Efter flera år av svag tillväxt ljusnar Öresundsregionens konjunktur och får draghjälp från övriga Europa. Stimulanserna från lägre räntor, lägre oljepris och svagare kronor och euro slår igenom och lyfter den privata konsumtionen. Lyftet är störst för Öresundsregionens viktigaste exportmarknader: Norden, Europa och USA.

## Regionens BRP ökar med 2,9 procent under året

Vi prognostiserar att Öresundsregionens BRP växte med 1,8 procent 2014 och växer med 2,9 respektive 2,9 procent 2015 och 2016. Lyftet syns främst för Själland som växte med 1,8 procent, men som framöver förväntas växa med 2,9 procent 2015 och 3,0 procent 2016. BRP-tillväxten i Skåne prognostiseras till 1,8 procent 2014, 2,8 procent 2015 och 2,7 procent 2016.

## Starkare arbetsmarknad i Danmark...

Den förbättrade konjunkturen syns redan på arbetsmarknaden som förstärktes 2014. Vi prognostiserar en sysselsättningstillväxt på Själland med 1,3 procent om året 2015-2016, vilket gör att vi redan under höstmånaderna 2015 kan få se arbetslöshetstal mellan 4,0 och 4,5 procent på Själland.

## ...medan det går något långsammare i Skåne

Även i Skåne håller arbetsmarknaden på att förbättras. Vi prognostiserar en sysselsättningstillväxt med 1,4 procent om året 2015-2016, men arbetslösheten faller långsammare än i övriga Sverige och den är på sina håll besvärande hög.

## Regionens mobiltelefonkluster kraftigt försvagat

Sony Mobile varslar 1 000 anställda och konsulter i Lund. Kvar efter uppsägningarna blir cirka 1 300 anställda och konsulter efter att besparingsprocessen är slutförd 31 mars 2016. Regionens en gång så stolta mobiltelefonkluster med Sony Mobile, ST Ericsson och Nokia har därmed blivit avsevärt svagare.



## KONJUNKURLÄGET: Låga räntor, oljeprisfall och stark dollar får fart på konjunkturen

Efter flera år av svag tillväxt ljusnar Öresundsregionens konjunktur och får draghjälp från övriga Europa. Den tidigare oron för en grexit har blåst över. Konflikten i Ukraina och Västvärldens försämrade relationer med Ryssland tycks inte hejda den spirande optimismen. ECB höjde nyligen kraftigt sina BNP-prognoser för euroområdet 19 länder från 1,0 till 1,5 procent 2015 och från 1,5 till 1,9 procent 2016 och förutspår 2,1 procent 2017. Inköpschefsindex i eurozonen, en bra indikator på konjunkturtvecklingen, steg från 53,3 till 54,1 i mars, den högsta nivån sedan maj 2011.

Flera faktorer ligger bakom, vilka också stimulerar Öresundsregionen. Centralbanken ECB har sänkt inlåningsräntan till -0,20 procent och inlett stödköp av räntepapper för 60 miljarder euro ( motsvarande 550 miljarder SEK) per månad, som är tänkta att pågå till september 2016. Som en följd, och för att den danska och svenska kronan inte skall stärkas mot euron, sänkte Nationalbanken räntan till -0,75 procent och Riksbanken reporäntan till -0,25 procent och inledde köp av statsobligationer för 30 miljarder kronor.

Bostadslånen blir billigare och näringslivet har på senare tid lånat upp mer utanför banksystemet i egna företagsobligationer till låg ränta. Danfoss lånade till exempel 500 miljoner EUR till en kupongränta på 1,375 procent på sju år. Även ISS, Carlsberg, TDC och A.P. Møller-Mærsk har hämtat pengar på euroobligationsmarknaden. Investerare och företag omlägger lån från USD till EUR i förhoppningen om att både låna till lägre ränta och göra en valutavinst.

Oljepriset har fallit från ca 110 till ca 55 dollar per fat och det innebär, även om det är negativt för omställningen mot en mer klimatvänlig energikonsumtion, lägre energipriser för konsumenter och företag i Europa och USA.

Den tredje stimulans-effekten kommer av att de tre valutorna EUR, DKK och SEK har deprecierats kraftigt mot den amerikanska dollarn och även mot den kinesiska valutan yuan, vilket innebär lägre lönekostnader för det europeiska näringslivet i förhållande till konkurrenterna i USA och Kina och förstärkt konkurrenskraft. Det ökar exportindustrins intjäning i den inhemska valutan och höjer vinsterna på kort sikt. För konsumenterna tillkommer en negativ effekt

i form av stigande importpriser, vilket kan ge utslag i något högre inflation. Det är precis vad de europeiska centralbankerna hoppas på. Inflationstakten har under en längre tid legat under målet på 2 procent och centralbankerna är desperata att få upp priserna, trots att det är alldeles utmärkt för reallöneutvecklingen att priserna knappt stiger och att målet för penningpolitiken enligt riksbankslagen är att ”upprätthålla ett fast penningvärde”. Den tidigare oron för hushållens skuldberg och riskerna med uppblåsta tillgångsvärden på bostäder, aktier och obligationer tonas ned. Kombinationen av oljeprisfallet, räntestimulanserna och valutadeprecieringen innebär sammantaget en mycket kraftfull injektion för ökad tillväxt i Europa och tillväxten kan mycket väl överraska på uppsidan 2015-2016.

## POSITIV UTVECKLING I SVERIGE OCH DANMARK

Den privata konsumtionen har en längre tid utvecklats starkt i Sverige, men nu börjar också Danmarks konsumenter att se ljusare på framtiden. Hushållens förväntningar enligt den så kallade forbrugertillidsindikatorn var med värdet 13,9 i mars högre än någon gång sedan januari 2006, d.v.s. är tillbaka på högkonjurnivåer, och har noterat en mycket brant uppgång det senaste året. Räntenedgången och oljeprisfallet innebär många sparade tusenlappar för bostadsägare, vilket ökar utrymmet för konsumtion. Därtill bidrar en starkare arbetsmarknad till att fler kommer i sysselsättning och den låga inflationen till ökade reallöner. Optimismen syns också i en allt hetare bostadsmarknad som nu även sprider sig utanför Köpenhamn och det förefaller sammantaget som den försiktiga avvaktan som har präglat hushållen i närmare sju år är över.

Även i Sverige utvecklas den privata konsumtionen starkt, trots att sparandet ligger på historiskt höga nivåer. Ökad sysselsättning, stigande reallöner, skattesänkningar och lägre räntor har stimulerat konsumtionen. Detaljhandelsförsäljningen ökade med 4,8 procent i februari jämfört med februari 2014, där sällanköpshandeln ökade med 7,5 procent och dagligvaruhandeln med 1,7 procent. Det är stora ökningstal som har hållet i sig en tid och som i kombination med en het bostadsmarknad, ökat lägenhetsbyggande och en starkare arbetsmarknad tydligt visar att den inhemska svenska ekonomin förstärks.

För det exportberoende näringslivet märks också positiva signaler, om än i mer blandad omfattning.

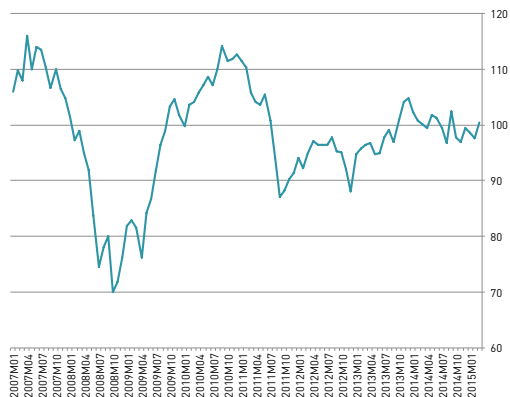
OECD prognostiserar att världsekonomin växer med 4,0 procent 2015 och 4,3 procent 2016, upp från 3,7 procent 2014, d.v.s. ökar med 0,3 respektive 0,3 procentenheter 2015 och 2016 jämfört med året före. I euroområdet ökar BNP-växten med 0,5 respektive 0,6 procentenheter 2015 och 2016, bland annat efter en uppgång i detaljhandeln som har pågått sedan förra sommaren. Det är klart mer än världsekonomin, vilket även gäller USA som förväntas öka tillväxttakten med 0,7 procentenheter från 2,4 procent 2014 till 3,1 procent 2015 och växa med 3,0 procent 2016. Det är Öresundsregionens viktigaste marknader som tar fart: Norden, USA och Europa.

Det går däremot trögare i Ryssland och Sydamerika, men även Kinas BNP-tillväxt saktar ned från en högre nivå och fastighetspriserna sjunker. I kombination med svaga svenska och danska kronor pekar det mot en god exporttillväxt de kommande åren på cirka 5 procent per år. Bland de konjunkturbarometrar som görs visar inköpschefernas index i Danmark och Sverige tal väl över 50 och markerar expansion. KIs konfidensindikator för tillverkningsindustrin är närmast neutral, medan Danmarks Statistiks konjunkturindikator för industrin har fallit det senaste halvåret på ett sätt som ter sig svårförklarligt utifrån den övriga konjunkturbilden. Danmarks Statistik skriver att lagren är för stora och orderingången mycket svag.

Vi prognostiserar att Öresundsregionens BRP växte med 1,8 procent 2014 och växer med 2,9 respektive 2,9 procent 2015 och 2016. Lyftet syns främst för Själland som växte med 1,8 procent, men som framöver förväntas växa med 2,9 procent 2015 och 3,0 procent 2016. BRP-tillväxten i Skåne prognostiseras till 1,8 procent 2014, 2,8 procent 2015 och 2,7 procent 2016.

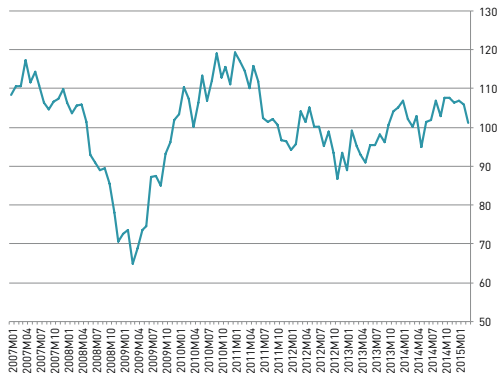
Det ser övergripande ljusare ut, men på minussidan finns att de offentliga finanserna har försämrats under åren med lågkonjunktur. Finanspolitiken har varit expansiv sedan 2008 och underskottet i Sveriges offentliga finanser är nu det största sedan mitten av 1990-talet, minus 74 miljarder kronor 2014 enligt reglerna för EU:s konvergenskriterier. I relation till BNP var det finansiella sparandet minus 1,9 procent och det strukturella underskottet förväntas bestå fram till 2019 om inget görs. I Danmark gjorde engångsinbetalningar av skatt av pensionsmedlen att ett överskott uppnåddes 2014, men effekten klingar av och regeringen räknar i sitt konvergensprogram med ett underskott på 1,7 procent 2015 och 2,6 procent 2016, motsvarande 53 miljarder DKK.

## HUSHÄLLENS KONFIDENSINDIKATOR SVERIGE



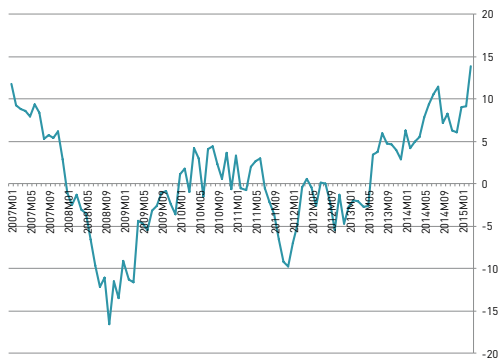
Källa: Ki.

## KONFIDENSINDIKATOR TILLVERKNINGSINDUSTRI SVERIGE



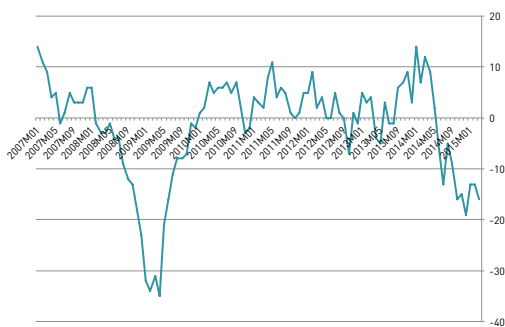
Källa: Ki.

## HUSHÄLLENS FÖRVÄNTNINGAR DANMARK



Källa: Danmarks Statistik

## KONJUNKTURINDIKATOR INDUSTRIEN DANMARK (kommande tre månader, säsongsjusterat)



Källa: Danmarks Statistik.

Fotnot: Konjunkturindikator för industrin har fallit det senaste halvåret på ett sätt som ter sig svårförklarligt utifrån den övriga konjunkturbilden och går emot utvecklingen i inköpschefsindex.



## SYSELSÄTTNINGEN TAR FART OCH ARBETSLÖSHETEN MINSKAR

På båda sidor Öresund förstärks arbetsmarknaden 2015-2016. Den ljusare arbetsmarknaden har redan märkts, så även hos den viktigaste handelspartnern Tyskland där antalet jobböppningar är fler än på 11 år och den säsongjusterade arbetslösheten föll till 6,5 procent i februari, den lägsta på mer än 20 år. I Sverige är anställningsplaner och antalet nyanmällda lediga platser på en hög nivå och vi förväntar att sysselsättningen ökar med 1,4 procent i år och med 1,3 procent 2016. Den kraftiga befolkningsökningen gör samtidigt att arbetskraften ökar och arbetslösheten faller endast långsamt från 8,1 procent i februari ner mot ca 7,5 procent i slutet av 2016, klart över Danmark och Tyskland trots en bättre konjunktur 2008-2014. Minskningen är helt koncentrerad till inrikes födda, medan den ökar bland utrikes födda då fler nyanlända som kommer till Sverige skriver in sig på landets arbetsförmedling. Enligt Mats Wadman, analyschef på Arbetsförmedlingen, är polariseringen mellan inrikes- och utrikes födda bland de arbetssökande bekymmersamt.

Skåne fortsätter underprestera i förhållande till Sverige. I slutet av februari 2015 var 62 600 öppet arbetslösa och arbetssökande i program med aktivitetsstöd inskrivna som arbetslösa på Arbetsförmedlingen, motsvarande 10,3 procent av den registrerade arbetskraften. Bara Gävleborg, Blekinge och Södermanland av Sveriges 21 län hade högre arbetslöshet än Skåne. Uppsala och Stockholms län hade lägst med 5,6 respektive 6,4 procent. Det senaste året har antalet arbetslösa minskat med 0,2 procentenheter i Skåne och med 0,4 procentenheter i riket. Skåne är ett av de län där arbetslösheten minskar svagast, vilket bl.a. beror på ett stort utanförskap bland utomeuropeiskt födda, ofta med låg utbildningsnivå. Malmö arbetslöshet på 14,9 procent sticker ut som en av de högsta i landet och kan jämföras med 6,5 procent i Stockholm och 8,6 procent i Göteborg. För 2015 och 2016 prognostiserar vi en sysselsättningsökning på 1,4 procent om året i Skåne, vilket skall ses i ljuset av en högre befolkningsstillväxt än i övriga Sverige.

Sysselsättningen i Danmark har sedan mitten av 2013 ökat med mer än 30 000 personer. Mellan tredje och fjärde kvartalet 2014 steg sysselsättningen i Danmark med 5 574 personer. De privata företagen ökade med 6 377 personer, medan den minskade med 876 personer inom offentlig

förvaltning och service, enligt Danmarks Statistik. Mest ökar jobben inom privata tjänsteföretag som bemanningsföretag, rådgivning och rengöring, med totalt 2 630 jobb. Industrin och byggbranschen ökade med 1 400 respektive 1 350 anställda. Fackföreningen Dansk Metal upplever den lägsta arbetslösheten på sex år, under 4 procent, vilket kan jämföras med 11 procent 2010.

Nya regionala arbetsmarknadsråd har bildats. Arbejdsmarkedsrådet for Hovedstaden med Leif Elken (Dansk Arbejdsgiverforening) som ordförande kan glädjas åt en allt starkare arbetsmarknad där arbetslösheten under hösten sjönk med 0,5-0,6 procentenheter på årsbasis till 5,1 procent i Region Hovedstaden. Region Själland noterade en liknande nedgång, men till 5,4 procent. Vi prognostiserar en sysselsättningsstillväxt på Själland med 1,3 procent om året 2015-2016, vilket gör att vi redan under höstmånaderna 2015 kan få se arbetslöshetstal mellan 4,0 och 4,5 procent på Själland och något högre i december, då andelen normalt stiger.

## ARBETSFÖRMEDLINGEN AVSLUTAR TJÄNSTEN ETABLERINGSLOTS

Efter en påtaglig ökning av klagomål från arbetssökande och indikationer på olika former av oseriös och brottslig verksamhet, som bedrägeri, mutor, hot, utpressning och försäljning av folkbokföringsadresser, meddelade Arbetsförmedlingen i februari att tjänsten etableringslots avslutas. Generaldirektör Mikael Sjöberg förklarade att Arbetsförmedlingen inte längre kan garantera kvaliteten på lotsverksamheten och känner en stark oro när det gäller säkerheten för såväl våra arbetssökande som arbetsförmedlare. Tjänsten etableringslots introducerades i december 2010 och var tänkt att fungera som en länk mellan den nyanlända och det svenska samhället. I slutet av 2014 hade Arbetsförmedlingen avtal med cirka 350 etableringslotsar.

## STARK ÖKNING I BNP OCH SYSELSÄTTNING I SVERIGE 2014

Sveriges BNP ökade med 2,1 procent 2014, på decimalen enligt Öresundsinstittutets prognos från i november. Det var mer än dubbelt så mycket som i eurozonen där BNP ökade med 0,9 procent och mer än i EU28 där BNP ökade med 1,4 procent.

## KONJUNKTUR

Sysselsättningen ökade med 1,4 procent, vilket var två tiondelar över vår prognos. Det som främst drog upp tillväxten var en ökning med 6,5 procent i de fasta bruttoinvesteringarna, där näringslivets investeringar ökade med hela 7,7 procent och de offentliga investeringarna ökade med 1,7 procent. Näringslivets produktion ökade med 2,3 procent och arbetsproduktiviteten i näringslivet med 1,0 procent.

Hushållens konsumtion ökade med 2,4 procent och fortsatte således sin gynnsamma utveckling, mycket tack vare den kraftiga ökningen i de disponibla inkomsterna med 2,7 procent rensat för inflation. Låginflationsmiljön förefaller på intet sätt skadlig, utan har således tvärtom medfört en mycket god reallöneutveckling. De offentliga konsumtionsutgifterna ökade med 1,9 procent, något mer hos landstingen än hos staten och primärkommunerna. Sammantaget var det bra fart i den inhemska ekonomin. BNP kunde ha växt med ytterligare 1,1 procent om det inte varit för att exportnettot drog ned tillväxten. Importen ökade med 6,5 procent och exporten med 3,3 procent.

Tillväxten från det tredje till det fjärde kvartalet blev 1,1 procent och det fjärde kvartalet växte BNP med 2,7 procent jämfört med fjärde kvartalet 2013. Det visar på en accelererad tillväxt under avslutningen av året, vilket pekar mot ett starkare 2015.

## DANMARKS BNP OCH SYSSELSÄTTNING ÖKADE SOM EU:S 2014

Danmarks BNP ökade med 1,1 procent 2014, vilket var en tiondel lägre än Øresundsinstittets prognos från i november och strax över eurozonens tillväxt på 0,9 procent. Återhämtningen var svag och kommer efter två år med negativ BNP-tillväxt. BNP-tillväxten var markant lägre än i några av de viktigare grannländerna, Sveriges 2,1 procent och Tysklands 1,6 procent.

Sysselsättningen i Danmark ökade med 0,7 procent, vilket var en tiondel under vår prognos. Liksom i Sverige var det de fasta bruttoinvesteringarna som ökade mest, med 3,7 procent. Särskilt bostäder drog upp genom en tillväxt på 6,5 procent. Den offentliga konsumtionen ökade med 1,4 procent, medan den privata konsumtionen endast ökade med 0,6 procent. Hushållens försiktighet var den största skillnaden jämfört med Sverige.

Exporten ökade med 2,6 procent och importen med 3,8 procent. Noterbart är den kraftiga ök-

ningen av tjänsteexporten med 7,1 procent och av tjänsteimporten med 6,4 procent, medan varuexporten minskade med 0,3 procent och varuimporten ökade med 2,3 procent. En liknande utveckling mot en mer tjänstebaserad ekonomi syns även i Sverige, men inte lika markant.

## LASTBILSTRAFIKEN ÖKAR ÖVER DANMARKS BROAR

Lastbilstrafiken är en av många konjunkturindikatorer och 2014 passerade i genomsnitt 5 139 lastbilar per dygn Danmarks gränser, vilket är den högsta nivån sedan ITD (branschorganisationen för den danska väggodstransporten) började mäta för 11 år sedan. Det är också över den tidigare nivån 5 007 lastbilar per dygn 2007, före finanskrisen. Vid gränsen i Sønderjylland passerade 3 250 lastbilar per dygn och över Öresundsbron 1 155 fordon per dygn. För Öresundsbron innebar det en ökning med 4,8 procent.

Den totala vägtrafiken på Öresundsbron ökade med 3,4 procent till i genomsnitt 18 964 fordon per dygn 2014. Antalet affärsresenärer ökade med 7,9 procent till i genomsnitt 2 758 bilresor per dygn, medan fritidstrafiken med bropass ökade med 7,6 procent till 5 382 bilresor per dygn. Arbetspendlingen minskade däremot med en procent till 5 818 bilresor per dygn, men enligt Öresundsbrokonsortiet vände pendlingen från minus till plus under fjärde kvartalet 2014.





## BRUTTOREGIONPRODUKT (ÅRLIG REAL VÄXT, %)

	BRP 2013 (mdr)	2013P	2014P	2015P	2016P
Danmark	1 886 DKK	-0,5	+1,1	+2,3	+2,7
Sverige	3 775 SEK	+1,3	+2,1	+3,0	+2,5
Tyskland	2 809 EUR	+0,1	+1,6	+2,1	+2,4
Öresundsregionen	1 272 DKK	+0,6	+1,8	+2,9	+2,9
Varav Själland	920 DKK	+0,5	+1,8	+2,9	+3,0
Varav Skåne	422 SEK	+1,0	+1,8	+2,8	+2,7
Jylland och Fyn	919 DKK	-0,2	+0,8	+2,0	+2,4
Stockholms län	1 205 SEK	+2,4	+3,5	+4,3	+3,5
Hamburg stad	97,7 EUR	+0,8			
Berlin stad	109,2 EUR	+1,2			

2,9

procent prognostiserar vi att BRP kommer att öka med i Öresundsregionen under 2015.

P=Prognos för de svenska regionerna 2013-16, de danska regionerna 2014-16 och för nationerna 2015-2016.

## SYSSELSÄTTNING (ÅRLIG TILLVÄXT, %)

	2013 (1000-tal)	SYSSELSÄTTA			
		2013P	2014P	P2015	P2016
Danmark	2 749	0	+0,7	+1,1	+1,2
Sverige	4 673	+1,0	+1,4	+1,4	+1,3
Tyskland	41 586	+0,6	+0,6	+1,0	+1,2
Öresundsregionen	1 868	+0,7	+1,0	+1,3	+1,3
Varav Själland	1 289	+0,3	+1,1	+1,3	+1,3
Varav Skåne	579	+1,3	+0,8	+1,4	+1,4
Jylland och Fyn	1 454	-0,2	+0,4	+1,3	+1,1
Stockholms län	1 208	+1,8	+1,7	+1,8	+1,7
Västra Götalands län	792	+0,9	+1,2	+1,7	+1,7
Hamburg stad	1 167 300	+1,0			
Berlin stad	1 754 100	+1,9			

1,3

procent prognostiserar vi att sysselsättningen kommer att öka med i Öresundsregionen under 2015.

Källa: Danmarks Statistik, SCB, Statistische Ämter des Bundes und der Länder. P=Prognos för de svenska och danska regionerna 2014-16 och för nationerna 2015-2016. De danska siffrorna är inkl. ortlov. I Danmark sker en del av BNP utanför Själland, Jylland och Fyn. DKK/SEK=1,20 har använts i beräkningarna av BRP.

## INFORMATION OM RAPPORTEN OCH METODBESKRIVNING:

Innehållet i denna rapport är baserat på uppgifter från källor som Öresundsinstitutet bedömer vara pålitliga och uttrycker institutets syn dagen för dokumentets tillkomst. Den skall ses som bakgrundsinformation och avser inte utgöra underlag för investeringsbeslut.

Konjunkturprognosen baseras på en rad olika källor och statistik, såväl i Sverige, Danmark och Tyskland, som global information om världsekonomin utveckling och olika finansiella indikatorer. För Sverige och Danmark utgör Statistiska centralbyrån (SCB) och Danmarks Statistik huvudkällor, men övrig makro- och mikroinformation utgör viktiga källor. För beräkningen av ländernas

och regionernas ekonomiska tillväxt har bland annat den trendmässiga utvecklingen i bruttoregionprodukten BRP och bruttonationalprodukten BNP, sysselsättningen, produktivitet och lönesummor, samt kapacitetsindikatorer, arbetskraftsundersökningen AKU, större investeringsbeslut, bostadspriser och olika mikrodata vägts samman.

De regionala bedömningarna baseras på en prognos över ländernas och den globala ekonomins utveckling där en "top-down"-metodik och historiska mönster för sysselsättningen, lönesummor och produktivitet bildar underlag för bedömningarna av tillväxten i bruttoregionprodukten och sysselsättningen.



## MIKRO

### Sony Mobile drar ned i Lund ännu en gång

Sony Mobile varslar 1 000 anställda och konsulter i Lund och flyttar makt och huvudkontorsfunktioner till Tokyo. Kvar efter uppsägningarna blir cirka 1 300 anställda och konsulter efter att besparingsprocessen är slutförd 31 mars 2016. Det kan jämföras med de drygt 3 500 anställda som företaget sysselsatte runt 2008-2009. Japaner har placerats på alla viktigare befattningar. Osäkerheten om enheten alls finns kvar om några år eller förvandlas till ett nordiskt och europeiskt kundcenter kommer sannolikt att leda till en kompetensflykt i Lund. Regionens en gång så stolta mobiltelefonkluster med Sony Mobile, ST Ericsson och Nokia är därmed i det närmaste uttraderat.

### Malmö stad gör stor förlust

Malmö stads resultat för 2014 blev ett minus på 149 miljoner kronor och efter justeringar och tillägg 193 miljoner kronor. Det kan jämföras med plus 154 miljoner kronor 2013. Malmö stad har utgifterna ökat inom vård och omsorg, ekonomiskt bistånd, hemlöshet och personlig assistans. Skadekostnaderna för översvämningarna 31 augusti bidrog med 88 miljoner kronor. Enligt kommunallagen ska ett negativt balansresultat återställas genom en tydlig åtgärdsplan under de nästkommande tre åren.

### Apple bygger datacenter i Viborg

Den amerikanska IT-jätten Apple bygger ett datacenter i Viborg på Jylland för över sex miljarder danska kronor som ska stå färdigt 2017. Uppbyggnaden och driften av datacentret, som ska hantera onlinetjänster som iTunes och App Store för europeiska kunders räkning, beräknas ge 300

jobb. Apple har tidigare förvärvat Malmöföretagen Polar Rose och Algotrim.

### Bilia och Mekonomen lämnar Danmark efter förluster

Bilias styrelse har beslutat att verksamheten i Danmark med 222 anställda ska säljas alternativt läggas ned. Verksamheten har under lång tid redovisat förlust och konkurrensen från andra aktörer i Köpenhamnsområdet, som säljer samma varumärken, har ökat. Kostnaden för att sälja alternativt stänga verksamheten beräknas till cirka 150 miljoner kronor efter skatt. Även Mekonomen lämnar Danmark efter en förlust på cirka 90 Mkr under de senaste tolv månaderna och förluster de senaste tre åren. Samtliga 28 butiker, det danska regionlagret och det danska huvudkontoret stänger. Kostnaderna för att stänga verksamheterna, 280 miljoner kronor, belastade fjärde kvartalet 2014.

### Nykredit lämnar Sverige

Finanskoncernen Nykredit stänger sin verksamhet i Sverige med sju anställda. Företaget har sedan 2011 varit aktivt i Stockholm inom handeln med svenska bostadsobligationer, men har inte uppnått tillräcklig lönsamhet. Låga räntor och växande regelbörda ligger bakom beslutet att lämna Sverige.

### Malmöföretaget Telavox går in i Danmark

Telavox i Malmö, specialiserat på molnbaserade IP-telefonitjänster riktade mot företag, har etablerat sig i Danmark. Från och med januari har bolaget sex anställda fältsäljare på andra sidan Öresund

och planen är att vara tjugo stycken vid årets slut. ”Det är för kundnyttans skull som vi etablerar oss i Danmark. Många företag i Sverige har sina moder- eller dotterbolag i Danmark och söker därför gemensamma kommunikationslösningar”, säger vd Viktor Karlsson till Rapidus. Bolaget har i dagsläget 110 anställda och räknar med att växa till cirka 200 medarbetare under 2015.

### **Solix Group i Malmö förvärvar danskt**

Investmentbolaget Solix Group med säte i Malmö står i spetsen för en grupp investerare som köper fibercementföretaget Cembrit Holding A/S av danska FLSmith för 1,1 miljarder danska kronor. Bakom Solix finns finansmännen Johan Cervin och Denis Viet-Jacobsen med en bakgrund från det svenska riskkapitalbolaget Altor. Cembrit omsatte ca 1,5 miljarder kronor under 2014 med en vinstmarginal på 3-5 procent.

### **Danska EG gör nytt förvärv i Sverige efter Tacticus**

Efter att ha köpt Malmöbolaget Tacticus sommaren 2014 gör den danska miljardkoncernen EG ett nytt förvärv i Sverige genom köpet av IT-konsultbolaget Medius Dynamics med 40 anställda. EG Sverige, med huvudkontor på Kalendegatan i Malmö, får ca 190 anställda och en omsättning på runt 300 miljoner svenska kronor efter förvärvet. Den danska EG-koncernen har totalt 25 kontor, omkring 1 500 medarbetare och omsatte 1,6 miljarder danska kronor 2013.

### **Mannaz i Köpenhamn förvärvar Plan B i Malmö**

Organisationskonsultföretaget Mannaz, med 75 heltidsanställda och över 400 konsulter på sina kontor i Köpenhamn, London och Hong Kong, förvärvar ledarskapskonsulterna i Plan B i Malmö med sju anställda och ett tjugotal konsulter. Mannaz omsatte 130 miljoner danska kronor 2013 och Plan B 12,8 miljoner svenska kronor. Mannaz och Plan B har samarbetat med vid flera tillfällen, bland annat om ett uppdrag för vindkraftskoncernen Vestas.

### **Danskar basar över svenska storbanker**

Dansken Frank Vang-Jensen är sedan 25 mars ny vd för den svenska storbanken Handelsbanken. Han inledde sin bankkarriär som lärling i Privatbanken i hemstaden Viborg på Jylland som 19-åring. Vid 30 var han kontorschef i Handelsbanken och vid

39 chef över Handelsbanken Danmark. För ca ett år sedan utsågs han till chef för Handelsbankens kontorsrörelse i Sverige. Två av de fyra svenska storbankerna har därmed dansk vd, förutom Handelsbanken även Nordea där Christian Clausen är vd.

### **Även Ikano AB får dansk vd**

Jesper F. Schmidt, 61 år, blev 1 februari vd för Ikano AB med ansvar för Ikeafamiliens Ikanobolag inom bank, försäkring och fastigheter. Han har avslöjat att gruppen har ambitiösa tillväxtmål och kan tänka sig att köpa upp en konkurrent eller en portfölj av kunder. Han är cand.merc. från Handelshögskolan i Århus och startade 1996 i Ikano Finans och var tills nyligen landchef för Ikano Bank i Danmark. Hans nya placering blir på huvudkontoret i Lund.

### **IBM Danmark minskar med 60 anställda**

IBM Danmark har gjort sig av med 60 medarbetare, huvudsakligen i Brøndby. Enligt tidningen Børsen flyttar IBM några uppgifter till utlandet där priserna är lägre samtidigt som några tjänster försvinner på grund av ett nytt datacenter och ökad automation.

### **Codan skär bort 120 tjänster**

Danmarks tredje största försäkringsbolag Codan skall spara 500 miljoner DKK och skär därför bort 120 tjänster.

### **LRF Media lägger ner Malmökontoret**

LRF Media sparar bort 90 tjänster, lägger ner Malmökontoret och flyttar redaktionerna för tidningarna ATL, Lantmannen, ATL Magasinet och Skogsägaren samt annonsavdelningen från Malmö till Stockholm. Därigenom skall företaget spara 30 miljoner kronor. Redaktionerna för historietidningarna blir kvar i Malmö i andra lokaler.

### **Tetra Pak bantar F&U**

Förpackningsföretaget Tetra Pak i Lund bantar sin forsknings- och utvecklingsverksamhet med 85 tjänster varav 70 i Lund. Företaget har tidigare meddelat att en fabrik i Lund lägger ned och att det berör 250 tjänster. Tetra Pak har ca 3500 anställda i Lund, varav 1300 inom forskning och utveckling.

The logo for ØRESUNDS INSTITUTTET features the organization's name in a teal, sans-serif font. The text is enclosed within a red, stylized outline that resembles a speech bubble or a bracketed shape, with the top and bottom lines extending outwards.

**ØRESUNDS**  
INSTITUTTET

**ØRESUNDSINSTITUTTET** är ett oberoende dansk-svenskt kunskapscentrum som genom analyser, konferenser och medieverksamhet bidrar till en ökad kännedom om utvecklingen i regionen. Verksamheten drivs utan vinstintresse och med finansiering av ett närmare 100-tal medlemmar från stat, regioner, kommuner, universitet, högskolor och det privata näringslivet.

Östergatan 9 B | 211 25 Malmö | +46 (0) 40 30 56 30 | [info@oresundsinstitutet.org](mailto:info@oresundsinstitutet.org) | [www.oresundsinstitutet.org](http://www.oresundsinstitutet.org)